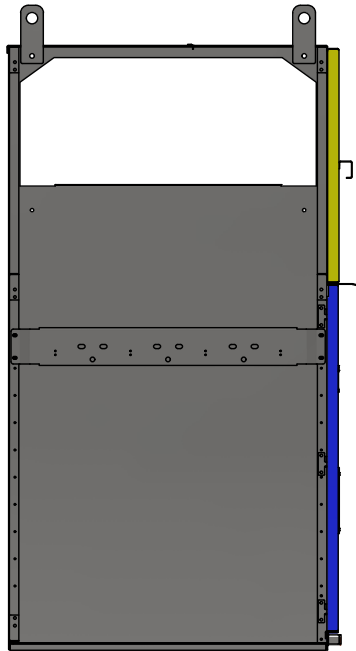
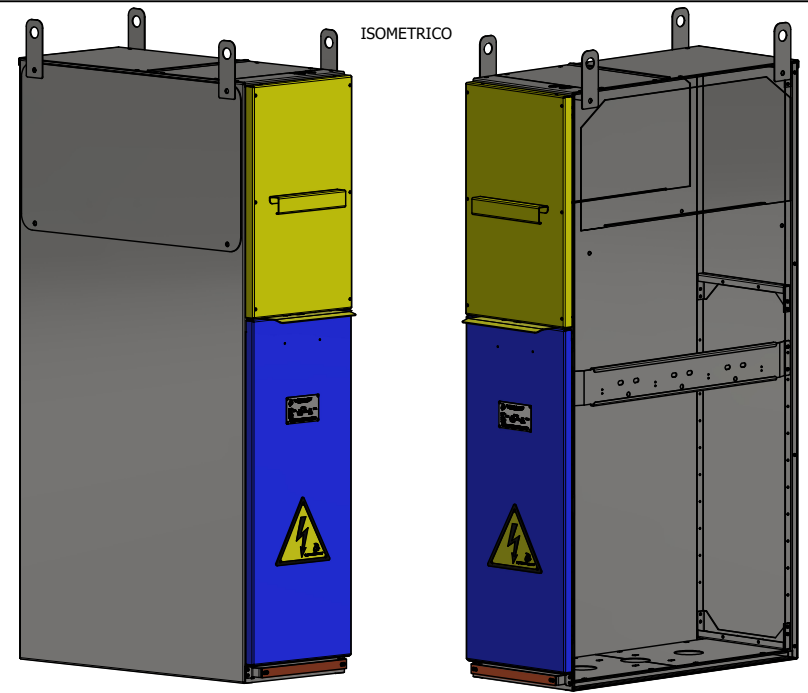


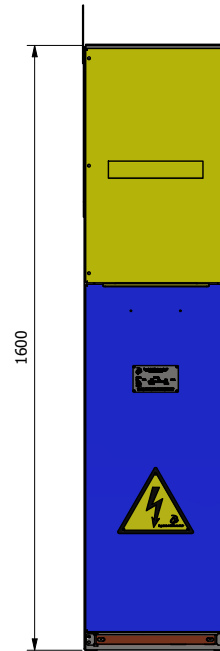
CARACTERISTICAS:

REFERENCIA :
 DESCRIPCIÓN :
 OT :
 DIMENSIONES (Alto.x Ancho.x Prof.) :
 CANTIDAD :
 MATERIAL :
 PESO KL Aprox. :

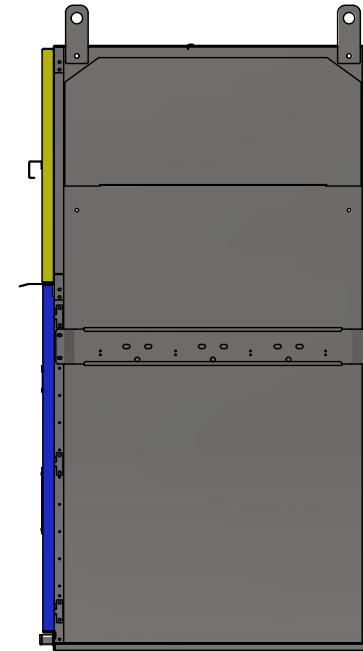
T14
 CELDA SF6 24 kv
REMONTE
 1600 mm X 377 mm X 842 mm
 1 de 1
 GALVANIZADO Cal-14
 N/D



LATERAL



FRONTAL



LATERAL



CLIENTE:	-
PROYECTO:	-
DESCRIPCIÓN:	CELDA SF6 24 kv
AP. NOMBRE:	ALVARO BUITRAGO

DISEÑO:	OSCAR LARA
REVISÓ:	ZAMIR JARA
APROBÓ:	JEISON RICON
FECHA:	24/01/2023

CÓDIGO:	T14-E04
DESCRIPCIÓN:	CELDA SF6 24 kv
MATERIAL:	GALVANIZADO
CANTIDAD:	1 UND

OT No:	REMONTE
IP No:	N/A 2022
IP:	
COLOR:	-

SIMBOLOGÍA SOLDADURA		A TOPE CUADRADO
		EN CONTORNO
		CORDON INTERMITENTE
		CORDON CONTINUO
	SOLDADURA EN ESPARRAGO O TOR. COBERTIZADO	
	SOLDADURA TAPON-PIUNTO REMACHE	

	ISO A ESCALA:
Hoja: 1 de 1	